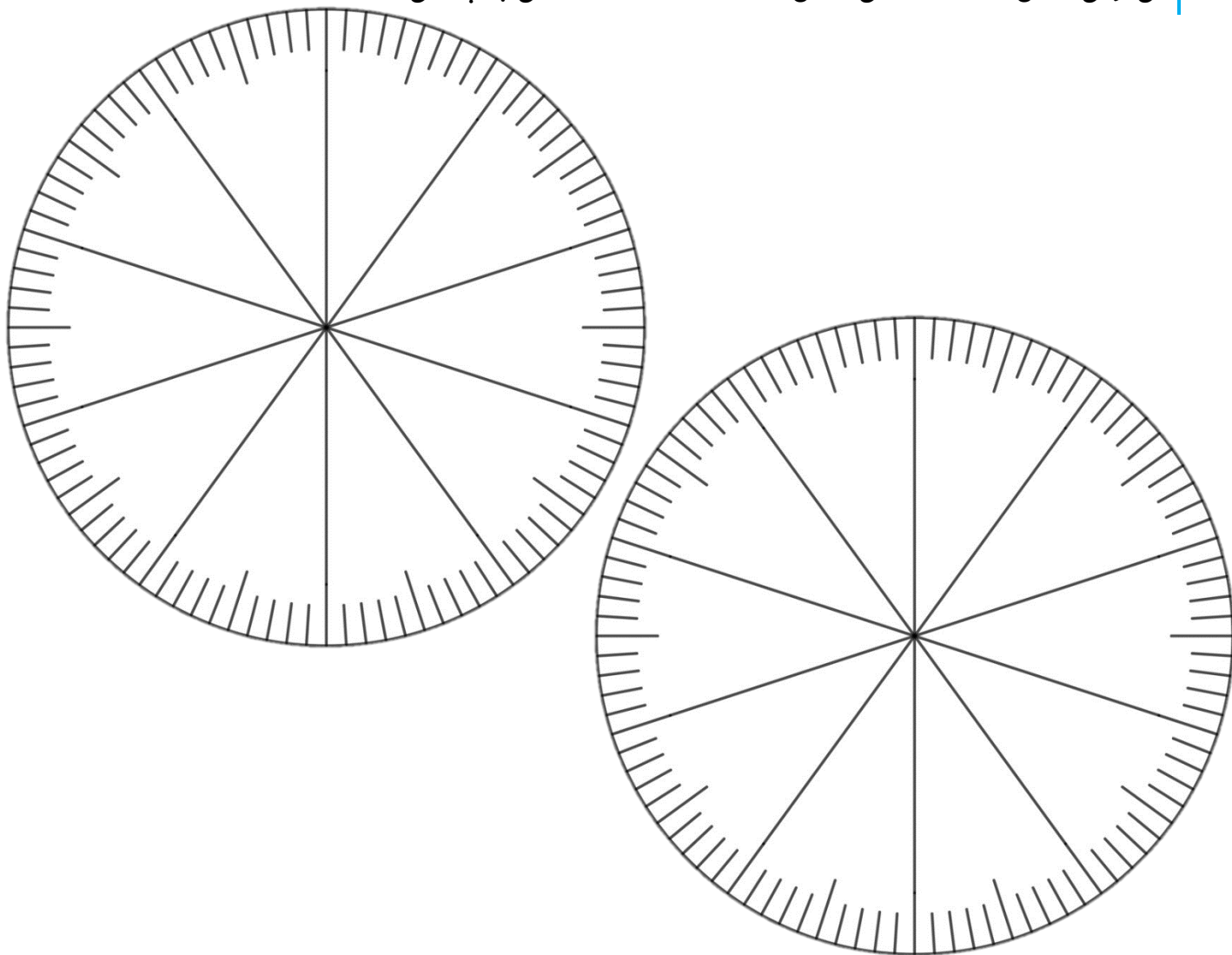
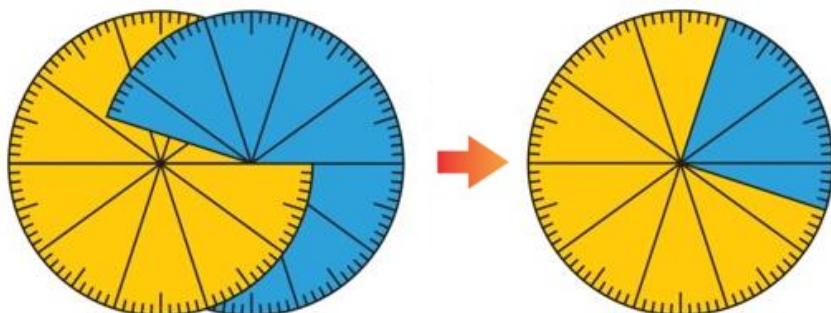


«دایره‌های صد قسمتی»

دوست خوبم دو تا از این دایره‌ها با دو رنگ مختلف تهیه کن.
می‌توانی همین‌ها را رنگ کنی یا این صفحه را روی کاغذ رنگی چاپ کنی.



حالا می‌توانی یک شعاع از هر دو دایره را ببری و آن‌ها را مانند شکل سمت چپ در هم قرار دهی و مانند شکل سمت راست، با چرخاندن یکی از آن‌ها، درصد مورد نظرت را روی یکی رنگ‌ها نشان دهی.



مثلا در این شکل،

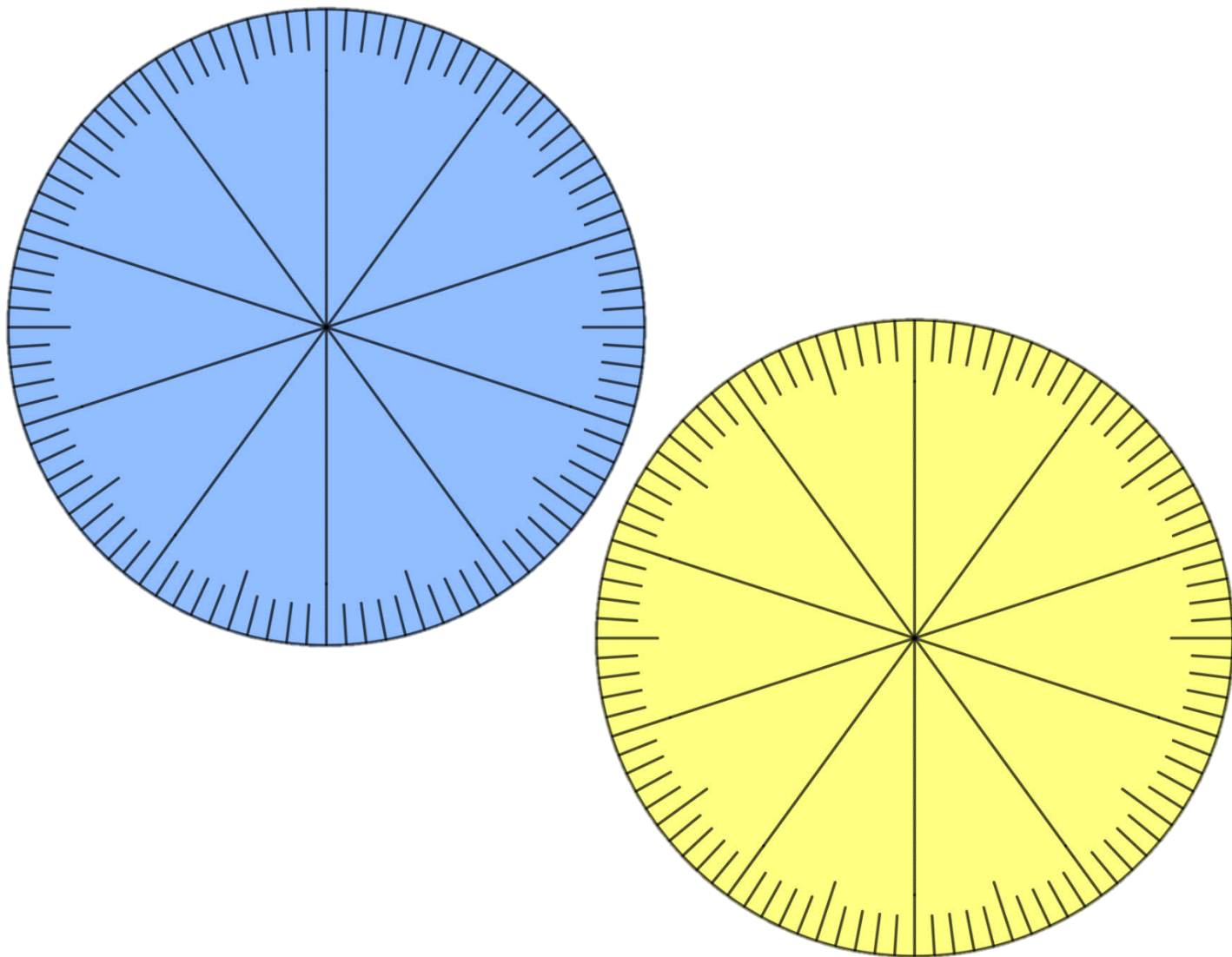
۲۵ درصد دایره، آبی و

۷۵ درصد دایره، زرد

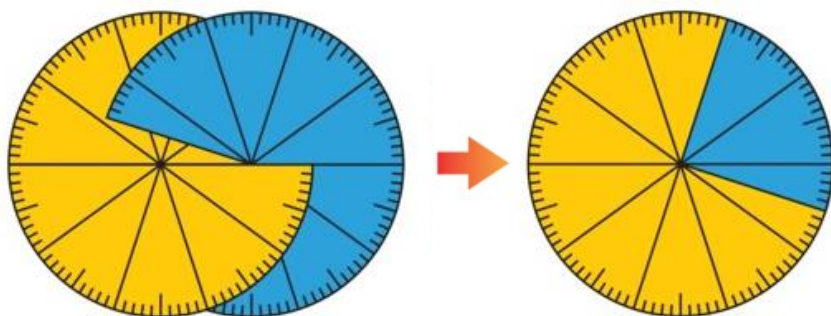
دیده می‌شود.

«دایره‌های صد قسمتی رنگی»

دوست خوبم این دایره‌ها را چاپ کن.



حالا می‌توانی یک شعاع از هر دو دایره را ببری و آن‌ها را مانند شکل سمت چپ در هم قرار دهی و مانند شکل سمت راست، با چرخاندن یکی از آن‌ها، درصد مورد نظرت را روی یکی رنگ‌ها نشان دهی.



مثلا در این شکل،

۲۵ درصد دایره، آبی و

۷۵ درصد دایره، زرد

دیده می‌شود.