

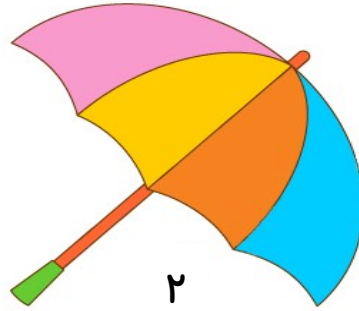
..... تاریخ:

..... نام و نام خانوادگی:

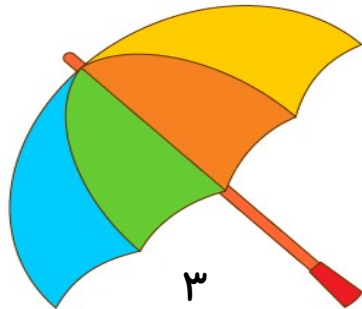
اگر چترها را از بالا نگاه کنیم چه شکلی هستند؟



۱



۲



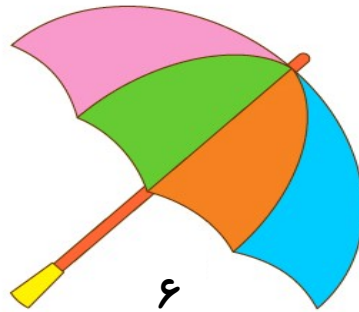
۳



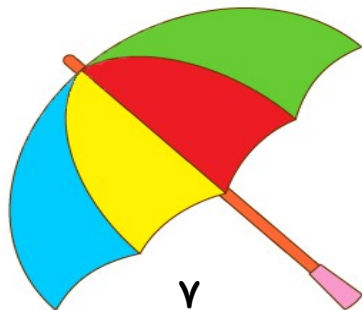
۴



۵



۶



۷

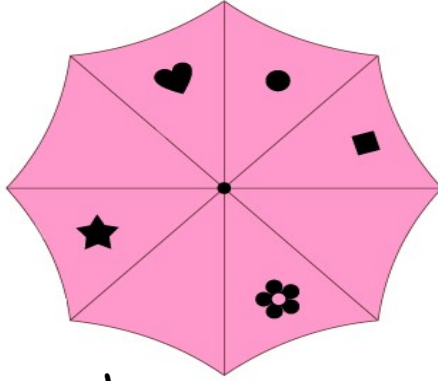


۸

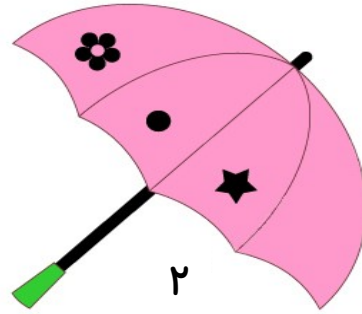
تاریخ: .....

نام و نام خانوادگی: .....

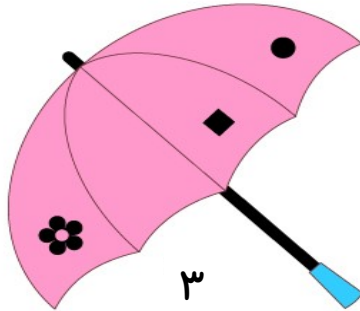
اگر چترها را از بالا نگاه کنیم چه شکلی هستند؟



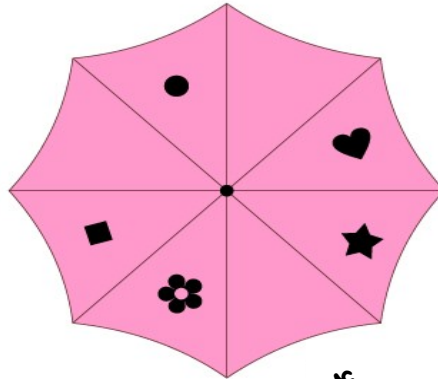
۱



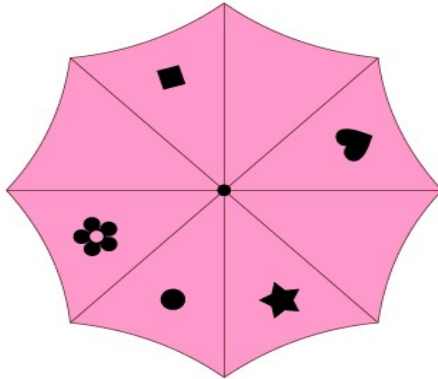
۲



۳



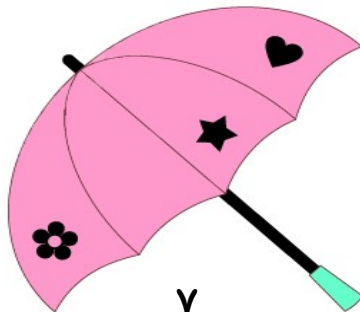
۴



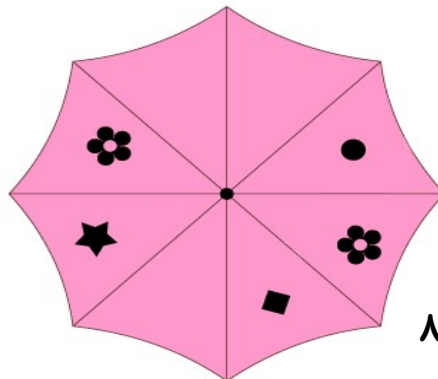
۵



۶



۷

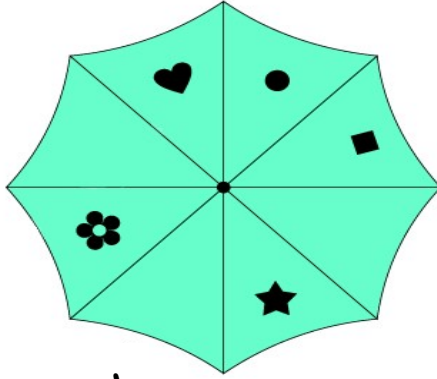


۸

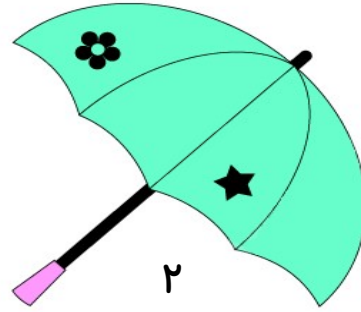
تاریخ: .....

نام و نام خانوادگی: .....

اگر چترها را از بالا نگاه کنیم چه شکلی هستند؟



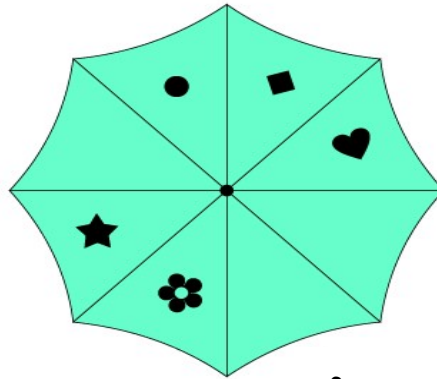
۱



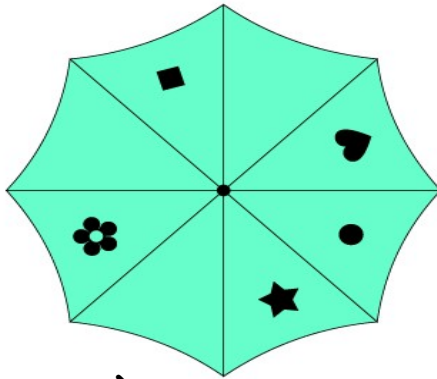
۲



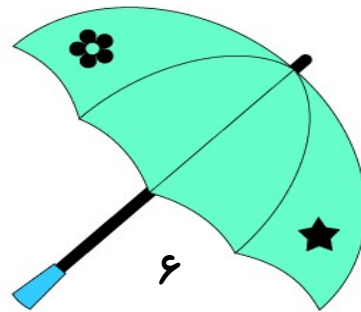
۳



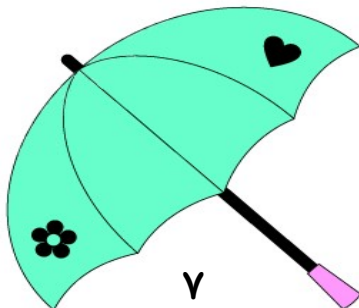
۴



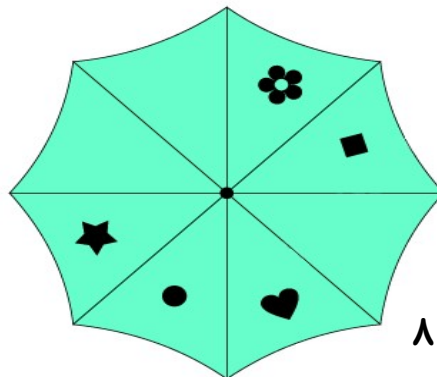
۵



۶



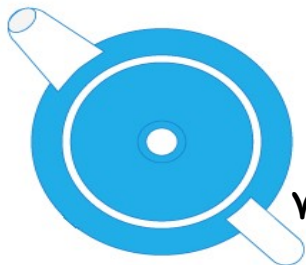
۷



۸

نام و نام خانوادگی: ..... تاریخ: .....

نمای بالای هر قوری را با یک خط به آن قوری وصل کن.



تاریخ: .....

نام و نام خانوادگی: .....


نمای بالایی هر کدام از قطعه‌ها را بیاپید.



تاریخ: .....

نام و نام خانوادگی: .....


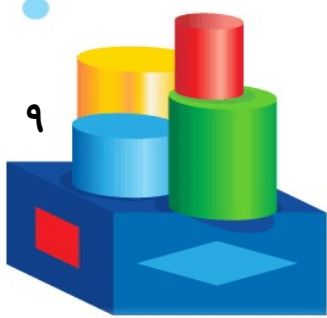
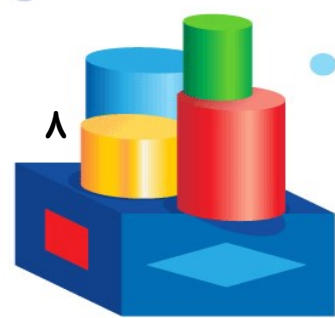

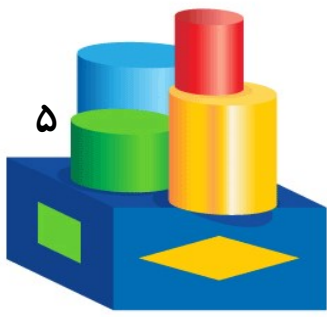
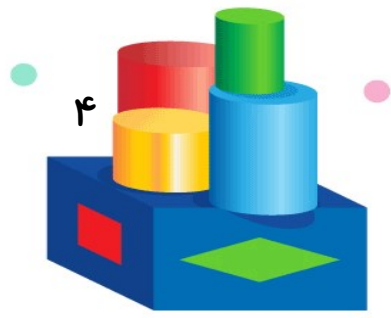



نمای بالایی اشکال سه بعدی زیر را بیاپید.



تاریخ: .....

نام و نام خانوادگی: .....

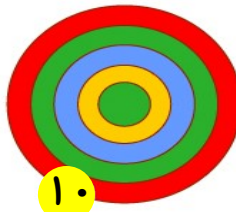
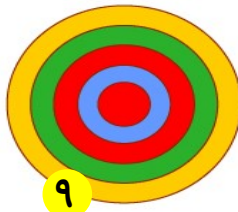
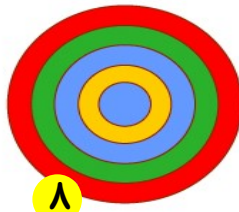
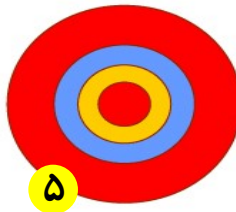
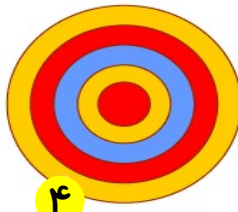
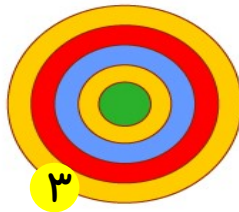
نمای بالایی هر کدام از سازه‌ها را بیاپید.



تاریخ: .....

نام و نام خانوادگی: .....

نمای بالای هر کدام را با یک خط به آن وصل کن.





تاریخ: .....

نام و نام خانوادگی: .....

نمای بالایی هر کدام از سازه‌ها را بیاید.

